


3-1 あたらしい かんじ (上・下・中)

ねこは どこ？


Where is the cat? / Nasaan ang pusa?



いすの 上

うえ


upon / taas



はこの 中

なか

inside·in / loob



テーブルの 下

した

under / ilalim




3-2 よめるかな? (上・下・中)


● ()の 中に ひらがなで かんじの よみかたを かいて ください。

Write the reading of KANJI in HIRAGANA into parentheses "()".

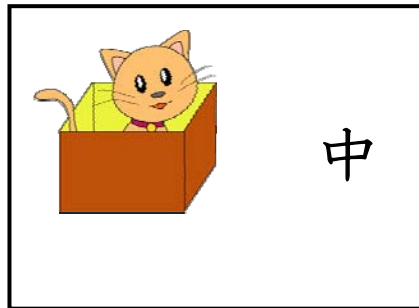
Isulat ang basa ng KANJI sa HIRAGANA sa panaklong "()".



()



()



()



3-3 かけるかな？（上・下・中）




3-4 よんでみよう! かいてみよう! (上・下・中)


● ()の 中に ひらがなで かんじの よみかたを かいて ください。

Write the reading of KANJI in HIRAGANA into parentheses "()".

Isulat ang basa ng KANJI sa HIRAGANA sa panaklong "()".

ほんは どこ?  つくえの上(うえ)



①ねこは どこ?  はこの中 ()



②けしゴムは どこ?  ノートの上 ()



③いぬは どこ?  つくえの下 ()

● □に かんじを かいて ください。

Write KANJI in "□"[box]. / Isulat ang KANJI sa loob ng "□" [kahon].

なか
①いえの  に こどもが
います。 

うえ
②やねの  に ねこが
います。 

した
③つくえの  に ねこが います。


80 kanjis



3-5 よめるよ! かけるよ! (上・下・中)

● かんじと よみかたをつないでください。

Draw a line to connect each KANJI to its reading.

Pagdugtungin ng linya ang KANJI sa basa na HIRAGANA.

した さん 一 六 ご
七 に 四 いち きゅう
三 なな よん ろく
二 十 はち 中 五
下 八 じゅう 上 なか

80 kanjis



● えをみて、ぶんにあうかんじを□にかいてください。

Look at the picture and write the appropriate KANJI in the "□"[box] to each sentence.

Tingnan ang larawan at isulat ang tamang KANJI sa loob ng "□" [kahon].



ぼくは いま デパートの 3かいに います。

上に いきますか。下に いきますか。

とけいを かいます。 に いきます。

① くつを かいます。 に いきます。

② やさいを かいます。 に いきます。

③ ボールを かいます。 に いきます。

④ りんごを かいます。 に いきます。

⑤ ひるごはんを たべます。 に いきます。